

МИНИСТЕРСТВО КУЛЬТУРЫ УДМУРТСКОЙ РЕСПУБЛИКИ
КАЗЕННОЕ ПРОФЕССИОНАЛЬНОЕ ОБРАЗОВАТЕЛЬНОЕ УЧРЕЖДЕНИЕ
УДМУРТСКОЙ РЕСПУБЛИКИ
«РЕСПУБЛИКАНСКИЙ МУЗЫКАЛЬНЫЙ КОЛЛЕДЖ»
СПЕЦИАЛЬНАЯ МУЗЫКАЛЬНАЯ ШКОЛА

ДОПОЛНИТЕЛЬНАЯ ПРЕДПРОФЕССИОНАЛЬНАЯ
ОБЩЕОБРАЗОВАТЕЛЬНАЯ ПРОГРАММА
В ОБЛАСТИ МУЗЫКАЛЬНОГО ИСКУССТВА
«ДУХОВЫЕ И УДАРНЫЕ ИНСТРУМЕНТЫ»

Предметная область



ПО.02. ТЕОРИЯ И ИСТОРИЯ МУЗЫКИ

Рабочая программа по учебному предмету


ПО.02.УП.04.

ЭЛЕМЕНТАРНАЯ ТЕОРИЯ МУЗЫКИ

Ижевск 2020

<p>«Одобрено» Педагогическим советом СМШ при КПОУ УР «Республиканский музыкальный колледж» Протокол № <u>4</u> от «<u>22</u>» <u>06</u> 20<u>20</u> г.</p>	<p>«Утверждаю» Директор КПОУ УР «РМК» М.С. Перфильев  Приказ № <u>39</u> от «<u>26</u>» <u>06</u> 20<u>20</u> г.</p> 
--	---

Разработчик – Шабалина Л.Р. преподаватель СМШ при КПОУ УР «РМК»



Заведующая отделом музыкально - теоретического цикла СМШ при КПОУ УР «РМК»
Седелникова В.Г.



Структура программы учебного предмета

I. Пояснительная записка

- Характеристика учебного предмета, его место и роль в образовательном процессе;
- Срок реализации учебного предмета;
- Объем учебного времени, предусмотренный учебным планом образовательного учреждения на реализацию учебного предмета;
- Форма проведения учебных аудиторных занятий;
- Цель и задачи учебного предмета;
- Обоснование структуры программы учебного предмета;
- Методы обучения;
- Описание материально-технических условий реализации учебного предмета;

II. Содержание учебного предмета

- Учебный план;
- Учебно-тематический план;
- Содержание тем;

III. Требования к уровню подготовки обучающихся

IV. Формы и методы контроля, система оценок

- Аттестация: цели, виды, форма, содержание;
- Критерии оценки;
- Контрольные требования на различных этапах обучения;

V. Методическое обеспечение учебного процесса

- Методические рекомендации педагогическим работникам;
- Рекомендации по организации самостоятельной работы обучающихся;

VI. Список рекомендуемой литературы

- Список рекомендуемой учебной литературы
- Список дополнительной литературы

I. Пояснительная записка

Характеристика учебного предмета, его место и роль в образовательном процессе.

Программа учебного предмета «Элементарная теория музыки» разработана в соответствии с федеральными государственными требованиями к дополнительным предпрофессиональным общеобразовательным программам в области музыкального искусства «Фортепиано», «Струнные инструменты», «Духовые инструменты», «Народные инструменты», «Хоровое пение».

Учебный предмет «Элементарная теория музыки» входит в обязательную часть предпрофессиональной программы в предметной области «Теория и история музыки», тесно связан с предметами «Сольфеджио» и «Музыкальная литература» и ориентирован на подготовку детей к поступлению в профессиональные учебные заведения.

Срок реализации учебного предмета «Элементарная теория музыки» - 1 год, в 9 классе - при увеличении 8-летнего срока обучения на 1 год для детей, не закончивших освоение образовательной программы основного общего образования или среднего (полного) общего образования и планирующих поступление в образовательные учреждения, реализующие основные профессиональные образовательные программы в области музыкального искусства.

Объем учебного времени, предусмотренный учебным планом образовательного учреждения на реализацию учебного предмета «Элементарная теория музыки»:

Класс	9
Максимальная учебная нагрузка (в часах)	66
Количество часов на аудиторные занятия	33
Количество часов на внеаудиторные занятия	33

Форма проведения учебных аудиторных занятий: мелкогрупповая от 4 до 10 человек, продолжительность урока – 45 минут.

Цель и задачи предмета

Цель:

изучение и постижение музыкального искусства, достижение уровня развития знаний, умений и навыков в области теории музыки, достаточных для поступления в профессиональные учебные заведения.

Задачи:

- обобщение знаний по музыкальной грамоте;
- понимание значения основных элементов музыкального языка;
- умение осуществлять практические задания по основным темам учебного предмета;
- систематизация полученных сведений для элементарного анализа нотного текста с объяснением роли выразительных средств;
- формирование и развитие музыкального мышления.

Программа «Элементарная теория музыки» ориентирована также на:

- выработку у обучающихся личностных качеств, способствующих освоению в соответствии с программными требованиями учебной информации, приобретение навыков творческой деятельности,
- умение планировать свою домашнюю работу,
- умение осуществлять самостоятельный контроль за своей учебной деятельностью,
- умение давать объективную оценку своему труду,
- формирование навыков взаимодействия с преподавателями и обучающимися в образовательном процессе,
- уважительное отношение к иному мнению и художественно-эстетическим взглядам,
- понимание причин успеха или неуспеха собственной учебной деятельности, определение наиболее эффективных способов достижения результата.

Обоснование структуры программы учебного предмета.

Обоснованием структуры программы являются ФГТ, отражающие все аспекты работы преподавателя с учеником.

Программа содержит следующие разделы:

- сведения о затратах учебного времени, предусмотренного на освоение учебного предмета;
- распределение учебного материала по годам обучения;
- описание дидактических единиц учебного предмета;
- требования к уровню подготовки обучающихся;
- формы и методы контроля, система оценок;
- методическое обеспечение учебного процесса.

В соответствии с данными направлениями строится основной раздел программы "Содержание учебного предмета".

Методы обучения

Для достижения поставленной цели и реализации задач предмета используются следующие методы обучения:

- словесный (рассказ, беседа, объяснение);
- наглядный (наблюдение, демонстрация);
- практический (упражнения воспроизводящие и творческие).

Описание материально-технических условий реализации учебного предмета

Материально-техническая база образовательного учреждения соответствует санитарным и противопожарным нормам, нормам охраны труда.

Средства обучения:

фортепиано, доска, музыкальный центр, DVD проигрыватель, компьютер.

При реализации программы в условиях карантина и самоизоляции в СМШ при КПОУ Удмуртской Республики «Республиканский музыкальный колледж» действует порядок осуществления образовательной деятельности, всех форм контроля образовательной деятельности с применением электронных и дистанционных образовательных технологий, согласно приказов и распоряжений Министерства просвещения РФ, Министерства образования и науки УР, локальных актов СМШ при КПОУ УР «Республиканский музыкальный колледж».

В период дистанционного обучения преподавание может вестись посредством социальных сетей (viber, whatsApp и других), с помощью программы skype, платформы zoom и других. Дети получают аудио и видео файлы с объяснением нового материала и заданиями для выполнения. Проверка знаний происходит следующим образом: 1) выполнение теоретической работы и отправка изображения преподавателю; 2) запись на видео исполнения (игры на фортепиано, пения) заданий из теоретической работы.

Наглядные пособия: таблицы, схемы, иллюстрации, клавиатуры.

II. Содержание учебного предмета

Учебный план

	Название раздела	количество часов
Введение		1
Раздел 1	Музыкальный звук	2
Раздел 2	Ритм. Метр. Размер. Темп	4
Раздел 3	Лад. Тональность	3
Раздел 4	Диатоника. Диатонические ладовые структуры	1
Раздел 5	Интервал	4
Контрольный урок		1
Раздел 6	Аккорд	6
Раздел 7	Хроматизм	5
Раздел 8	Музыкальный синтаксис. Мелодия. Фактура	4
Раздел 9	Транспозиция. Секвенция	1
Дифференцированный зачет		1

Учебно-тематический план

	Наименование раздела, темы	Вид учебного занятия			
			Максимальная учебная нагрузка	Аудиторные занятия	Самостоятельная работа
			66	33	33
	Введение.	лекция	1		1
1	Раздел 1. Музыкальный звук		4		
	Тема 1.1. Музыкальный звук и его свойства. Обертоновый звукоряд	урок		1	1
	Тема 1.2. Музыкальный строй. Альтерация. Энгармонизм. Ключи	урок		1	1
2	Раздел 2. Ритм. Метр. Размер. Темп		8		
	Тема 2.1. Ритм. Основные и особые виды ритмического деления	практическое занятие		1	1
	Тема 2.2. Метр. Размер. Простые и сложные метры и размеры. Группировка в простых размерах	практическое занятие		1	1

	Тема 2.3. Смешанные метры и размеры. Группировка в сложных и смешанных размерах. Затакт. Синкопа	практическое занятие		1	1
	Тема 2.4. Переменный размер. Полиметрия. Полиритмия. Темп. Обозначение темпа	урок		1	1
3	Раздел 3. Интервалы и аккорды вне лада		9		
	Тема 3.1. Интервал. Простые и составные интервалы. Обращение интервалов	урок		1	1
	Тема 3.2. Классификация интервалов. Энгармонизм интервалов	практическое занятие		1	1
	Тема 3.3. Аккорд. Классификация аккордов. Трезвучия. Обращения трезвучий	урок		1	1,5
	Тема 3.4. Септаккорды. Обращения септаккордов	урок		1	1,5

4	Раздел 4. Лад. Тональность		6		
	Тема 4.1. Лад. Тональность. Квинтовый круг тональностей. Энгармонизм	урок		1	1
	Тема 4.2. Три вида мажора и минора. Соотношение тональностей (параллельные, одноименные, однотерцовые). Взаимодействие мажора и минора	урок		1	1
	Тема 4.2. Три вида мажора и минора. Соотношение тональностей (параллельные, однотерцовые)	практическое занятие		1	1
5	Тема 4.3. Дважды-гармонические лады.		2		
	Раздел 5. Диатоника. Диатонические лады.	урок		1	1
	Контрольный урок			1	
6	Раздел 6. Интервалы и аккорды в тональности		12		
	Тема 6.1. Интервалы на ступенях мажора и минора. Разрешение интервалов в тональности и отзвука (диатонические)	практическое занятие		1	1
	Тема 6.2. Характерные интервалы и их разрешение в тональности и от звука. Закономерности разрешения хроматических интервалов	практическое занятие		1	1
	Тема 6.3. Главные и побочные трезвучия. Разрешение трезвучий в тональности	практическое занятие		1	1
	Тема 6.4. Разрешение трезвучий от звука. Разрешение уменьшенного и увеличенного трезвучий и их обращений	практическое занятие		1	1

	Тема 6.5. Септаккорды на ступенях мажора и минора. Главные септаккорды с обращениями и разрешениями	практическое занятие		1	1
	Тема 6.6. Побочные септаккорды с обращениями и разрешениями	практическое занятие		1	1
7	Раздел 7. Хроматизм		10		
	Тема 7.1. Внутраладовый хроматизм. Хроматическая гамма	урок		1	1
	Тема 7.2. Хроматические интервалы	практическое занятие		1	1
	Тема 7.3. Модуляционный хроматизм. Виды модуляций	урок		1	1
	Тема 7.4. Родство тональностей. Тональности первой степени родства	урок		1	1
	Тема 7.5. Отклонение	практическое занятие		1	1
8	Раздел 8. Музыкальный синтаксис. Мелодия. Фактура		8		
	Тема 8.1. Музыкальный синтаксис. Цезура. Мотив. Фраза. Период	урок		1	1
	Тема 8.2. Период. Предложение. Каденции. Разновидности периода	практическое занятие		1	1
	Тема 8.3. Мелодия. Мелодическая линия. Виды мелодического рисунка	практическое занятие		1	1
	Тема 8.4. Фактура	практическое занятие		1	1
9	Раздел 9. Транспозиция. Секвенция		2		
	Тема 9.1. Три вида транспозиции. Секвенция и ее разновидности	урок		1	1
	Дифференцированный зачет			1	

Содержание тем. Введение.

Музыка как один из видов искусства. Специфика музыки — временная организация звуковысотных соотношений. Общая характеристика музыкальных выразительных средств (мелодия, лад, ритм, гармония, фактура). Курс элементарной теории музыки — основополагающий предмет в комплексе музыкально-теоретических предметов.

Тема 1. Музыкальный звук

Звук как физическое явление. Музыкальный звук. Свойства и качества звука. Натуральный звукоряд. Обертоны. Темперированный строй. Звукоряд. Основные ступени звукоряда. Слоговые и буквенные названия ступеней звукоряда. Октава. Диапазон. Регистр. Полутон и целый тон. Знаки альтерации (ключевые и случайные). Энгармонизм. Диатонические и хроматические полутоны и тоны. Ключи. Ключ «соль», «фа», система ключей «до».

Тема 2. Ритм. Метр. Размер. Темп

Ритм — форма организации звукового потока во времени. Организация звуков одинаковой или различной длительности. Основные и особые виды ритмического деления.

Метр — регулярность чередования равнодлительных отрезков времени. Равномерность пульсации. Метр и размер. Простые, сложные, смешанные размеры. Группировка в простых, сложных, смешанных размерах. Такт. Затакт. Синкопа. Переменный размер. Полиметрия. Полиритмия.

Темп. Обозначение темпа. Агогика. Динамические оттенки. Артикуляция. Обозначение характера исполнения.

Значение ритма, метра и темпа в музыке. Связь размера. Темпа, определенных ритмических фигур с жанрами.

Тема 3. Лад. Тональность

Общее понятие о ладе. Лад как система музыкального мышления. Смысловая дифференциация музыкальных звуков (главные и подчиненные, устойчивые и неустойчивые). Тяготение и разрешение. Лад как источник создания выразительных красочно-колористических возможностей, основа различных стилей и направлений.

Мажор и минор. Три вида мажора и минора. Тональность. Квинтовый круг тональностей. Энгармонизм тональностей. Параллельные и одноименные тональности. Взаимодействие мажора и минора (краткие сведения о мажоро- миноре, переменности). Понятие о других ладовых структурах (дважды гармонические лады, увеличенный и уменьшенный лады).

Тема 4. Диатоника. Диатонические ладовые структуры

Понятие о диатонике. Гармоническая и мелодическая координация тонов (расположение по чистым квинтам, отсутствие вариантов тонов).

Диатонические разновидности мажора и минора - ионийский, лидийский, миксолидийский, эолийский, дорийский, фригийский. Сравнение их с обычным мажором и минором. Конструктивные и фонические особенности ладов: характерная ступень, характерный интервал (лидийская кварта, миксолидийская септима, дорийская секста, фригийская секунда), роль тритона (положение в ладовой структуре — сочетание с устойчивым звуком).

Тема 5. Интервал

Интервал. Ступеневая и тоновая (количественная и качественная) величина интервалов. Обращение интервалов.

Классификация интервалов:

- по временному соотношению (мелодические и гармонические);
- по отношению к октаве (простые и составные);

- по положению в музыкальной системе (диатонические и хроматические);
- по слуховому впечатлению (консонизирующие и диссонизирующие);
- по положению в тональности (устойчивые и неустойчивые).

Энгармонизм интервалов. Два вида энгармонизма (пассивный и активный). Построение всех видов интервалов от звука вверх и вниз.

Интервалы на ступенях мажора (натурального и гармонического) и минора (натурального и гармонического). Разрешение неустойчивых интервалов.

Характерные интервалы гармонического мажора и минора (ув.2, ум.7, ув.5, ум.4). Общие закономерности разрешения хроматических интервалов. Построение и разрешение интервалов от звука (диатонические, характерные).

Значение интервалов в музыке. Роль интервалов в горизонтали (особенности мелодической линии, плавное движение и скачки, широкие и узкие интервалы, устойчивые и неустойчивые, увеличенные и уменьшенные). Роль интервалов в образовании вертикали (интервал как часть аккорда). Интервал как основа музыкальной интонации.

Тема 6. Аккорд

Созвучие. Аккорд. Виды аккордов: трезвучие, септаккорд, нонаккорд. Терция — основа построения аккордов.

Классификация аккордов: по слуховому впечатлению (консонизирующие и диссонизирующие); по положению в музыкальной системе (диатонические и хроматические); по положению в тональности (устойчивые и неустойчивые); по положению основного тона (основной вид и обращения). Краткие сведения об альтерированных аккордах.

Энгармонизм аккордов. Увеличенное трезвучие. Уменьшенный септаккорд. Деление октавы на равные части.

Четыре вида трезвучий. Обращение трезвучий. Трезвучия на ступенях мажора и минора. Главные трезвучия лада. Побочные трезвучия. Разрешение побочных трезвучий (по тяготению ступеней). Разрешение увеличенного и уменьшенного трезвучий и их обращений.

Семь видов септаккордов. Обращение септаккордов. Септаккорды на ступенях мажора и минора (натуральные и гармонические формы). Главные септаккорды (доминантсептаккорд, септаккорд второй ступени, вводные септаккорды) с обращениями и разрешениями. Автентическое разрешение (септима разрешается вниз). Внутрифункциональное разрешение. Плагальное разрешение (септима остается на месте).

Побочные септаккорды с обращениями. Два способа их разрешения:

- а) по образцу разрешения вводного септаккорда в доминантовый квинтсекстаккорд или «круговая схема»;
- б) по образцу разрешения септаккорда второй ступени в доминантовый терцквартаккорд или «перекрестная схема».

Значение аккордов в музыке. Роль аккордов в мелодии: развертывание аккордов по горизонтали. Аккорды и аккордовые тоны как основа мелодической линии. Аккорд — структурный элемент вертикали. Функциональная роль аккорда, преобладание устойчивости и неустойчивости, диатоники или хроматики.

Фонизм аккордов (консонанс — диссонанс, мажорность — минорность, основной вид — обращения).

Тема 7. Хроматизм

Хроматизм. Внутрिलाдовый хроматизм. Правила правописания хроматической мажорной и минорной гамм. Альтерация неустойчивых ступеней лада. Хроматические интервалы, пройденные ранее как характерные (три увеличенные кварты и уменьшенные квинты, тритоны, три увеличенных секунды и уменьшенных септимы). Новые хроматические интервалы (три увеличенных сексты и уменьшенных терции, дважды увеличенная прима и дважды уменьшенная октава). Общие принципы разрешения альтерированных интервалов.

Модуляционный хроматизм. Общее понятие о модуляции. Виды модуляций: переход, отклонение, сопоставление.

Родство тональностей. Тональности первой степени родства. Роль тонального плана в музыкальном произведении.

Тема 8. Музыкальный синтаксис. Мелодия. Фактура

Музыкальный синтаксис. Расчлененность музыкальной речи. Цезура. Главные признаки цезуры (пауза, остановка, повторность мелодических или ритмических фигур). Мотив. Фраза. Период. Предложение, каденция, виды каденций. Разновидности периода (квадратный и неквадратный период, период повторной структуры, период единого строения, период с расширением и дополнением, период их трех предложений, однотональный и модулирующий периоды). Простая двухчастная и простая трехчастная форма (общее представление).

Мелодия. Мелодическая линия. Виды мелодического рисунка (повторность звука, опевание, восходящее, нисходящее, волнообразное движение; плавное — поступенное движение и скачки; закон мелодического противовеса). Мелодическая вершина. Кульминация.

Понятие о фактуре. Музыкальная ткань. Фактура (склад). Виды фактур: монодия; многоголосие — гомофонно-гармоническая и аккордовая фактура; полифония — имитационная, контрастная, подголосочная. Фактурные приемы: фигурация (гармоническая, ритмическая, мелодическая); скрытое многоголосие; дублировки; педальные тоны. Выразительная роль фактуры.

Тема 9. Транспозиция. Секвенция

Транспозиция. Три способа транспозиции (на интервал, на хроматический полутон, посредством замены ключа).

Секвенция (общее понятие). Мотив секвенции. Звено секвенции. Секвенция — один из приемов развития музыкального материала. Место секвенций в форме. Виды секвенций. Секвенции тональные (диатонические), хроматические и модулирующие (транспонирующие).

III. Требования к уровню подготовки обучающихся

Результат освоения программы по учебному предмету «Элементарная теория музыки» должен отражать:

- знание основных элементов музыкального языка (понятий — звукоряд, лад, интервалы, аккорды, диатоника, хроматика, отклонение, модуляция);
- первичные знания о строении музыкальной ткани, типах изложения музыкального материала;
- умение осуществлять элементарный анализ нотного текста с объяснением роли выразительных средств в контексте музыкального произведения;
- наличие первичных навыков по анализу музыкальной ткани с точки зрения ладовой системы, особенностей звукоряда (использование диатонических или хроматических ладов, отклонений и др.), фактурного изложения материала (типов фактур).

Результатом освоения учебного предмета «Элементарная теория музыки» является приобретение обучающимися также следующих знаний, умений и навыков:

- знание музыкальной грамоты, характерных особенностей средств музыкальной выразительности и их взаимовлияние, первичные знания в области музыкального синтаксиса;
- умение использовать полученные теоретические знания при исполнительстве на музыкальных инструментах, умение строить и разрешать интервалы и аккорды, определять лад и тональность, отклонения и модуляции, выполнять задания на группировку длительностей, транспозицию заданного музыкального материала;
- навык владения элементами музыкального языка, наличие первичных навыков по анализу музыкальной ткани с точки зрения ладовой системы, особенностей звукоряда, фактурного изложения материала (типов фактуры), навыков сочинения музыкального текста.

Уровень знаний по данному учебному предмету должен соответствовать требованиям вступительных испытаний в средние профессиональные учебные заведения. Поступающий демонстрирует их при сдаче сольфеджио в письменной и устной форме. Письменная форма предполагает владение навыками работы в тональностях с разным количеством знаков, с внутритональным и модуляционным хроматизмом, отклонениями в тональности первой степени родства, секвенциями тональными, хроматическими и модулирующими, различными формами метроритмических трудностей.

Устная форма ответа предполагает знание и умение работать в ладу - в натуральном, гармоническом, мелодическом мажоре и миноре, знание альтерированных ступеней, интервалов в ладу (диатонических, характерных), аккордов в ладу (в соответствии с программой учебного предмета), а также — вне лада (интервалы, аккорды в соответствии с программой учебного предмета).

Устная форма вступительного испытания по сольфеджио предполагает знания основных определений и понятий учебного предмета «Элементарная теория музыки» по следующим темам:

«Кварто-квинтовый круг тональностей», «Хроматизм», «Альтерация», «Энгармонизм», «Тональности первой степени родства», «Наиболее употребительные музыкальные термины», «Буквенные названия звуков и тональностей», «Группировка длительностей».

IV. Формы и методы контроля, система оценок

Аттестация: цели, виды, форма, содержание

Оценка качества реализации учебного предмета "Элементарная теория музыки" включает в себя текущий контроль успеваемости и промежуточную аттестацию обучающегося.

Текущий контроль успеваемости обучающихся проводится в счет аудиторного времени, предусмотренного на учебный предмет.

Формы и средства текущего контроля. В качестве средств текущего контроля могут использоваться письменные контрольные работы и устные опросы по темам, тестирование.

Промежуточная аттестация проводится в форме контрольного урока (17 полугодие) и дифференцированного зачета (18 полугодие) на завершающих полугодия учебных занятиях в счет аудиторного времени, предусмотренного на учебный предмет.

По завершении изучения предмета по итогам промежуточной аттестации обучающимся выставляется оценка, которая заносится в свидетельство об окончании образовательного учреждения.

Критерии оценки

В СМШ используется 10-ти балльная система оценок, что дает возможность более конкретно и точно оценить знания, умения и навыки учащегося.

Критерии оценок

Оценка	Баллы	Критерии оценки устного ответа
Отлично	10	Продемонстрированы прочные, системные теоретические знания и владение практическими навыками в полном объеме, предусмотренном программой, быстрые, точные ответы на дополнительные вопросы.
	9	Продемонстрированы прочные, системные теоретические знания и владение практическими навыками, реакция не очень быстрая при ответах на дополнительные вопросы.
	8	Продемонстрированы прочные, системные теоретические знания и владение практическими навыками, допущена одна неточность, темп ответа умеренный.
Хорошо	7	Допущены две-три ошибки в построении элементов или две-три неточности в формулировании определений, либо в анализе музыкального фрагмента, темп ответа умеренный.
	6	Допущены три-четыре ошибки в построении элементов или три-четыре неточности в формулировании определений, либо в анализе музыкального фрагмента, одна-две ошибки не исправлены, темп ответа умеренный.

	5	Допущены три-пять ошибок в ответе, две-три ошибки не исправлены, темп ответа умеренный.
Удовлетворительно	4	Допущены три-пять ошибок в ответе, три-четыре ошибки не исправлены, темп ответа медленный.
	3	Допущены пять-шесть неисправленных ошибок обучающийся допускает существенные погрешности в теории и показывает частичное владение предусмотренных программой практических навыков, темп ответа очень медленный.
Неудовлетворительно	2	Допущены множественные ошибки во всех элементах, выявлены очень большие пробелы в знаниях по ЭТМ, выполнено менее половины заданий, темп ответа очень медленный.

Оценка	Баллы	Критерии оценки письменной работы
«Отлично»	10 баллов	работа выполнена быстро и безукоризненно (учащийся на выполнение работы затратил менее 90 минут времени); правильно сгруппирован ритм, верно сделан транспорт мелодии; при построении в тональности выставлены необходимые ключевые и случайные знаки; правильно выполнено построение от звука; верно определены интервалы и аккорды, тональность мелодии
	9 баллов	работа выполнена безукоризненно, учащийся уложился в отведенные 90 минут; правильно сгруппирован ритм, при построении в тональности выставлены необходимые ключевые и случайные знаки; правильно выполнено построение от звука; верно определены интервалы и аккорды, тональность мелодии
	8 баллов	письменная работа выполнена почти безукоризненно; правильно сгруппирован ритм, при построении в тональности выставлены необходимые ключевые и случайные знаки; правильно выполнено построение от звука; верно определены интервалы и аккорды, тональность мелодии; допускается одна-две незначительные погрешности
«Хорошо»	7 баллов	письменная работа сделана в целом верно, с незначительными ошибками при общем верном решении, допущены две-три незначительных погрешности или не более двух значительных ошибок (незначительные ошибки в группировке, пропущенные случайные знаки, неточности в построении или разрешении)

	6 баллов	письменная работа сделана в целом верно, с незначительными ошибками при общем верном решении, допущены три-четыре незначительных погрешности или не более трех значительных ошибок (ошибки в группировке, пропущенные случайные знаки, неточности в построении или разрешении)
	5 баллов	письменная работа сделана в целом верно, с незначительными ошибками при общем верном решении, допущены четыре-пять незначительных погрешности или не более четырех значительных ошибок (ошибки в группировке, в транспонировании мелодии, пропущенные случайные знаки, неточности в построении или разрешении)
«Удовлетворительно»	4 балла	письменная работа сделана с пятью ошибками: ошибка в группировке; потери ключевых/случайных знаков тональности, неверное построение или разрешение интервалов, аккордов
	3 балла	письменная работа сделана с многочисленными погрешностями и значительными ошибками (шесть - восемь): неверная группировка, неправильные знаки ключевые и случайные, ошибки в построении и разрешении интервалов, аккордов; правильно выполнено чуть больше половины заданий
«Неудовлетворительно»	2 балла	письменная работа сделана с многочисленными погрешностями и значительными ошибками (более восьми ошибок), правильно выполнено менее половины заданий

Десятибалльная система приводится в соответствие с общепринятыми нормами (пятибалльная система) в итоговых ведомостях (промежуточная аттестация).

Контрольные требования на различных этапах обучения

Контрольные требования для текущей аттестации:

Тема «Музыкальный звук» (устно или письменно)

1. Построить натуральный звукоряд от данного звука, найти указанные интервалы и аккорды (например, малые терции, уменьшенную квинту, малый мажорный септаккорд).
2. Определить звуки, написанные в различных ключах, записать в соответствующем ключе данные звуки.
3. Играть гаммы, в том числе хроматические, интервалы и аккорды, употребляя буквенные названия звуков.

4. Строить от данного звука вверх и вниз диатонические и хроматические полутоны и тоны.
5. Сделать возможные энгармонические замены данных звуков.

Тема «Ритм. Метр. Размер. Темп» (устно и письменно)

1. Дать основные определения (например, ритм, такт, синкопа).
2. Знать итальянские обозначения темпа, характера исполнения, динамических оттенков.
3. Сгруппировать длительности в данном размере с определенной высотой звука (мелодии) или без определенной высоты.
4. Определить особые виды ритмического деления.
5. Определить размеры по группировке.
6. Знать темповые обозначения, термины характера исполнения, размер в произведениях, изучаемых в классе по специальности, фортепиано, музыкальной литературы.

Тема «Лад. Тональность» (устно и письменно)

1. Дать определения основным понятиям (например, лад, тональность, кварто-квинтовый круг тональностей, переменный лад и т.п.).
2. Определить тональности, которым принадлежит данный звук в качестве устойчивой или неустойчивой ступени.
3. Определить тональность по ключевым знакам, тетраордам, отрезкам гамм, интервалам (тритоны, характерные интервалы), аккордам (трезвучия главных ступеней с обращениями, доминантсептаккорд с обращениями, вводные септаккорды, септаккорд второй ступени с обращениями).
4. Строить в тональности и разрешать указанные интервалы и аккорды.
5. Определить тональность данного музыкального отрывка и выявить ладовые особенности (три вида мажора и минора, параллельно-переменный лад, дважды увеличенный лад и т.д.).
6. Назвать произведения или части, написанные в редких тональностях; знать тональности наиболее значительных произведений различных композиторов (в зависимости от специальности).
7. Сочинять или импровизировать мелодии в различных ладовых структурах, с опорой на заданные ступени, с использованием тритонов и характерных интервалов.

Тема «Диатонические ладовые структуры» (устно или письменно)

1. Определить по ключевым знакам тональности диатонических ладов.
2. Строить вверх и вниз от данных звуков различные виды диатонических структур.
3. Определить тональность и лад мелодии.

Тема «Интервал» (письменно)

1. Определить количество тонов и полутонов, составляющих данные интервалы (в том числе составные); назвать интервалы, содержащие указанное количество тонов и полутонов.
2. Строить интервалы вверх и вниз по данным цифровкам.
3. Определить данные интервалы, отметить диатонические и хроматические, разрешить, сделать обращение данных интервалов.
4. Построить от звука вверх и вниз обозначенные интервалы (диатонические, характерные, тритоны), определить тональность и разрешить.
5. В данной тональности написать указанные интервалы и разрешить (диатонические, характерные, тритоны).
6. Сделать энгармоническую замену интервалов (пассивную или активную).

Тема «Интервал» (устно)

1. Дать определения основным понятиям.
2. Играть последовательности интервалов по цифровкам, группы интервалов в тональности с разрешением (например, все большие терции, характерные интервалы, тритоны); данный интервал, группу интервалов (характерные, тритоны с разрешением).
3. Строить на фортепиано интервалы от звука с их последующим разрешением в различные тональности.
4. Проанализировать мелодию, выделив в ней наиболее важные в выразительном плане интервалы в произведениях по специальности.

Тема «Аккорд» (письменно)

1. Определить данные аккорды (все виды трезвучий и септаккордов с разрешениями). Разрешить их в возможные тональности.
2. Построить от звука вверх и вниз указанные аккорды, определить тональность, разрешить.
3. Определять в аккордах заданные тоны.
4. В данной тональности построить указанные аккорды и разрешить.
5. Сделать энгармоническую замену данных аккордов (увеличенное трезвучие, уменьшенный септаккорд), определить полученные аккорды. Разрешить.
6. Написать последовательность по цифровке.

Тема «Аккорд» (устно)

1. Дать определения основным понятиям.

2. Играть от звука вверх и вниз группы аккордов (например, все виды сектаккордов, секундаккордов).
3. Строить в данной тональности аккорды всех ступеней и их обращения с разрешениями.
4. Играть увеличенное трезвучие и уменьшенный септаккорд с энгармоническими заменами.
5. Привести примеры из произведений по специальности на разные виды аккордов.

Тема «Хроматизм» (письменно)

1. Записать хроматические гаммы мажора и минора.
2. Определить данные хроматические интервалы и разрешить во всех возможных тональностях.
3. Определить данные интервалы (диатонические и хроматические) и разрешить во всех возможных тональностях.
4. Построить и разрешить в тональности все указанные интервалы (например, все увеличенные кварты, уменьшенные септимы и т.п.).
5. Построить и разрешить в тональности группы интервалов (например, уменьшенные интервалы, все интервалы, включающие вторую пониженную ступень и т.п.).

Тема «Хроматизм» (устно)

1. Играть в тональности альтерированные ступени, группы интервалов с разрешением.
2. Читать хроматические гаммы мажора и минора.
3. Называть родственные тональности.
4. Играть секвенции по родственным тональностям на мотивы из нескольких интервалов или аккордов.

Тема «Музыкальный синтаксис. Мелодия. Фактура» (устно)

1. Анализировать различные виды периода (музыкальный материал — из музыкальной литературы, из произведений по специальности).
2. Анализировать примеры на различные виды мелодического рисунка, фактуры (из музыкальной литературы, из произведений по специальности).

Тема «Транспозиция. Секвенция» (устно)

1. Играть виды секвенций, используя материал ранее пройденных тем.
2. Привести примеры на разные виды секвенций из произведений по специальности

Контрольные требования для контрольного урока (17 полугодие) в рамках промежуточной аттестации:

Контрольное тестирование по пройденным темам

Контрольные требования для зачета (18 полугодие) в рамках промежуточной аттестации:

Дифференцированный зачет по учебному предмету «Элементарная теория музыки» состоит из письменной формы ответа и включает в себя следующие типы заданий.

Образец письменной работы

1. Построить вверх хроматический E-dur, вниз дважды гармонический e-moll.


Определить лады по ступеням и знакам:



V

III

2. Построить и разрешить в B- dur: все уменьшенные септимы, чистую квинту на пятой ступени, II4\3, увеличенное трезвучие.
3. От звука b (ais) построить: вверх дважды увеличенную дуодециму, разрешить во всех тональностях; вниз уменьшенный септаккорд, вверх малый минорный секундаккорд, оба аккорда разрешить как главные септаккорды.



4. Определить:

5. Сгруппировать, сделав транспорт на диатонический полутон вниз:



V. Методическое обеспечение учебного процесса

Методические рекомендации педагогическим работникам

Учебный предмет «Элементарная теория музыки» в образовательной программе «Теория и история музыки» является основополагающим и сосредотачивает в себе элементарные сведения из курсов гармонии, анализа музыкальных произведений, тесно связан с предметами из области музыкального исполнительства. Он обобщает и систематизирует полученные знания на предметах «сольфеджио», «слушание музыки», «музыкальная литература». Качественное усвоение учебного материала помогает в успешном обучении по другим предметам предметных областей.

Для выработки у обучающихся навыков по обобщению, углублению, закреплению и систематизации полученных теоретических знаний по темам учебного предмета проводятся контрольные работы в письменной и устной форме. В ходе учебного процесса вводятся формы заданий, которые активизируют внимание, творческое мышление, поиск нетрадиционных путей решения поставленных задач. Такими формами могут быть конкурсы и олимпиады по теории музыки, а также игровые формы заданий.

Сочетание теоретической и практической части чрезвычайно важно для глубокого и прочного усвоения программы. Комплексный подход развивает необходимые представления, навыки и слуховой анализ. Восприятие и понимание музыкальных произведений во многом зависит от глубины и стабильности полученных знаний, навыков и умений.

Практические задания предполагают выполнение письменных заданий на построение гамм, интервалов, аккордов, транспозицию, группировку, анализ музыкальных произведений (фрагментов), игра на фортепиано цифровок, гамм, интервалов, аккордов, творческие задания.

Рекомендации по организации самостоятельной работы обучающихся

Внеаудиторная самостоятельная работа обучающихся является одним из видов учебных занятий, которая ставит целью обеспечить успешное усвоение материала и овладение всеми необходимыми навыками. Основными видами самостоятельной работы по учебному предмету «Элементарная теория музыки» являются практические задания для работы в классе. Самостоятельная работа — процесс, направляемый и контролируемый преподавателем. Педагог следит за доступностью, объемом и формой заданий, равномерным распределением затрачиваемого на их выполнение времени в течение недели, а также обеспечить четкий и постоянный контроль за их выполнением.

VI. Список литературы

Список учебной литературы

1. Алексеев Б., Мясоедов А. Элементарная теория музыки. М., Музыка, 1986

2. Красинская Л., Уткин В., Элементарная теория музыки. 4-е изд., доп. -

М., Музыка, 1991

3.Способин И.В. Элементарная теориямузыки: учебник. 6-е изд. М., Музыка, 1973

4. Хвостенко В. Задачи и упражнения по элементарной теории музыки: учеб. пособие. М., Музыка, 2001
5. Вахромеев В.А. Элементарная теория музыки: учебник. 8-е изд. - М., Музыка, 1983
6. Теория музыки: учебник для муз. училищ и старших классов спец. муз. школ /Н.Ю.Афони́на, Т.С.Бершадская, Л.М.Масленкова, Б.А.Незванов, А.Л.Островский, Е.В.Титова, Г.Р.Фрейдлинг; под общей ред. Т.С.Бершадской. - Спб., Композитор, 2003

Список дополнительной литературы

1. Асафьев Б. Музыкальная форма как процесс. - Л.,1971 (темы 3,6)
2. Берков В. Гармония и музыкальная форма. - М.,1962 (тема 8)
3. Вахромеев В. Ладовая структура русских народных песен и ее изучение в курсе элементарной теории музыки. - М.,1968 (тема 3)
4. Дубинец Е. Знаки звуков. - М., 1999 (тема 1)
5. Мазель Л. Строение музыкальных произведений. - М., 1973 (тема 10)
6. Мазель Л. Проблемы классической гармонии. - М., 1983 (тема 3)
7. Мазель Л. Оприроде и средствах музыки. - М.,1983 (темы 2,3)
8. Назайкинский Е.В. Логика музыкальной композиции. - М., 1982
9. Способин И. Музыкальная форма. – М., 1975 (тема 8)
10. Тюлин Ю. Натуральные и альтерационные лады. - М., 1971 (темы 3,7)
11. Холопова В. Музыкальный ритм. - М., 1980 (тема 2)
12. Холопова В. Фактура. - М., 1979 (тема 10)

Интернет ресурсы

ЭТМ

https://www.music-theory.ru/index.php?option=com_content&view=article&id=243&Itemid=200&lang=ru

http://enc-dic.com/enc_music/Menzuralnaja-Notacija-4652/

https://ru.wikipedia.org/wiki/%D0%9C%D0%B5%D0%BD%D0%B7%D1%83%D1%80%D0%B0%D0%BB%D1%8C%D0%BD%D0%B0%D1%8F_%D0%BD%D0%BE%D1%82%D0%B0%D1%86%D0%B8%D1%8F

<http://dic.academic.ru/dic.nsf/ruwiki/99718>

<http://www.bibliotekar.ru/slovar-muzika/83.htm>

<http://filearcsolf.narod.ru/theory.pdf>

https://ru.wikiversity.org/wiki/%D0%A2%D0%B0%D0%B1%D0%BB%D0%B8%D1%86%D0%B0_%D0%B8%D0%BD%D1%82%D0%B5%D1%80%D0%B2%D0%B0%D0%BB%D0%BE%D0%B2

<http://music-education.ru/muzykalnye-intervaly-pervoe-znakomstvo/>

<http://musstudent.ru/biblio/92-detskaja-muzykalnaja-shkola/solfedzhio/e-myakotin-muzykalnaya-gramota/155-e-myakotin-muzykalnaya-gramota-raznovidnosti-interval>

http://muzproj.ru/index.php?id=94&Itemid=15&option=com_content&view=article

<http://www.7not.ru/theory/05.phtml>

<http://gorstorehov.com/page/interval>

<http://say-hi.me/music/teoriya-muzyki-postroenie-akkordov-izmenenie-tonalnosti.html>

http://guitar-shcool.io.ua/s192852/postroenie_akkordov

http://www.lafamire.ru/index.php?id=435&Itemid=26&option=com_content&view=article

http://worldelectricguitar.ru/Building_Chords.php

<http://www.qton.ru/13.html>

<http://myguitars.ru/index/0-12>

[http://gruzdoff.ru/wiki/%D0%90%D0%BB%D1%8C%D1%82%D0%B5%D1%80%D0%B0%D1%86%D0%B8%D1%8F_\(%D0%BC%D1%83%D0%B7%D1%8B%D0%BA%D0%B0\)](http://gruzdoff.ru/wiki/%D0%90%D0%BB%D1%8C%D1%82%D0%B5%D1%80%D0%B0%D1%86%D0%B8%D1%8F_(%D0%BC%D1%83%D0%B7%D1%8B%D0%BA%D0%B0))

http://777music.ru/mus_smotri/klipy-muzykalnye/solfedzhio-urok-15-znaki-alteratsii-v-muzike.html

<http://www.belcanto.ru/alter.html>

<http://www.wikiznanie.ru/ru-wz/index.php/%D0%90%D0%BB%D1%8C%D1%82%D0%B5%D1%80%D0%B0%D1%86%D0%B8%D1%8F>

Гармония

<http://ale07.ru/music/notes/song/songbook/garmonia.htm>

http://www.studmed.ru/mazel-1-problemy-klassicheskoy-garmonii_9f0a1458c5c.html

<http://musicfancy.net/ru/music-theory/harmony/88?start=2>

Анализ музыкальных произведений

<http://www.contrabass.ru/misc/analysis.htm>

<http://www.booksite.ru/fulltext/analiz/text.pdf>

<http://musicfancy.net/ru/sheet-music-archive/124>

<http://gitarist.pro/xolopova-v-n-formy-muzykalnyx-proizvedenij/>

<http://www.twirpx.com/files/art/music/theoretic/analysis/>

Нотные архивы

<http://notes.tarakanov.net/>

http://www.retroportal.ru/retroportal_5033.html

<http://bigjazzbook.ru/>.

www.notonly.ru

<http://mirina.ucoz.ru> (<http://www.melodyforever.ru>)

<http://fuoco13.narod.ru>

<http://www.8notes.com>

<http://lib-notes.orpheusmusic.ru>

<http://www.anyscore.com>